

# Rapport annuel sur le prix et la qualité du service public d'élimination des déchets


Année 2020

## Introduction

### **Présentation générale du service**

La Communauté de Communes du Pays de Revigny (COPARY) assure la compétence de collecte, de valorisation et d'élimination des déchets ménagers et assimilés. Cette compétence se décompose en 3 volets :

- la collecte en porte-à-porte conteneurisée des ordures ménagères résiduelles en « pesée – embarquée ».
- la collecte du verre et du textile en apport volontaire, la collecte en porte à porte des recyclables secs (emballages plastiques, emballages métalliques, briques alimentaires, papiers/cartons) en mélange.
- la déchetterie intercommunale où sont collectés déchets verts, cartons, ferraille, déchets encombrants, gravats, batteries, piles, déchets ménagers spéciaux, phytosanitaires, huiles moteurs usagées et huiles végétales, déchets d'équipements électriques et électroniques, polystyrène, bois, lampes.



Rapport annuel sur le prix et la qualité du service public d'élimination des déchets

Année 2020

# Sommaire

|   |             |
|---|-------------|
| <b>Les indicateurs techniques.....</b>                  | <b>p 3</b>  |
| 1. Le territoire desservi.....                          | p 3         |
| 2. La prévention des déchets .....                      | p 6         |
| 3. La collecte.....                                     | p 6         |
| 4. Le traitement des déchets ménagers et assimilés..... | p 8         |
| 5. L'emploi .....                                       | p 9         |
| <b>Les indicateurs financiers.....</b>                  | <b>p 10</b> |
| 1. Le coût des ordures ménagères résiduelles.....       | p 10        |
| 2. Le coût du tri .....                                 | p 10        |
| 3. Le coût de la déchetterie.....                       | p 11        |
| 4. Dépenses et recettes de fonctionnement.....          | p 11        |



# Les indicateurs techniques

## 1. Le territoire desservi

### 1.1 Le périmètre

Le périmètre concerné par le service public de collecte, de valorisation et d'élimination des déchets ménagers et assimilés est celui de la COPARY, soit 16 communes et 7 256 habitants (RGP 2020).



### 1.2 L'organisation

#### 1.2.1 La collecte des ordures ménagères

La **collecte des ordures ménagères** est conteneurisée et se fait en porte-à-porte. Cette prestation est réalisée par la société SITA DECTRA (55430 BELLEVILLE SUR MEUSE) et ce sur la base d'un marché passé selon une procédure d'appel d'offres ouvert, jusqu'au 31 décembre 2021. Seize communes sont concernées par cette collecte en porte-à-porte à raison d'un passage hebdomadaire pour les communes de plus de 500 habitants et un passage toutes les 2 semaines pour les communes de moins de 500 habitants :

A handwritten signature in black ink, consisting of several loops and a long horizontal stroke.

Rapport annuel sur le prix et la qualité du service public d'élimination des déchets

Année 2020

| COMMUNES            | NOMBRE D'HABITANTS | JOUR DE COLLECTE        |
|---------------------|--------------------|-------------------------|
| Andernay            | 258                | Mardi semaines PAIRES   |
| Brabant-le-Roi      | 230                | Mardi semaines IMPAIRES |
| Contrisson          | 817                | Jeudi                   |
| Couvonges           | 156                | Mardi semaines PAIRES   |
| Laheycourt          | 405                | Mardi semaines IMPAIRES |
| Laimont             | 461                | Mardi semaines IMPAIRES |
| Mognéville          | 381                | Mardi semaines PAIRES   |
| Nettancourt         | 252                | Mardi semaines IMPAIRES |
| Neuville-sur-Ornain | 362                | Mardi semaines PAIRES   |
| Noyers-Auzécourt    | 281                | Mardi semaines IMPAIRES |
| Rancourt-sur-Ornain | 191                | Mardi semaines PAIRES   |
| Remennecourt        | 55                 | Mardi semaines PAIRES   |
| Revigny-sur-Ornain  | 2805               | Jeudi                   |
| Sommeilles          | 204                | Mardi semaines IMPAIRES |
| Vassincourt         | 266                | Mardi semaines PAIRES   |
| Villers-aux-Vents   | 132                | Mardi semaines IMPAIRES |

En 2020, il n'y a pas eu de collecte des encombrants.

### **1.2.2 Le tri sélectif**

La collecte des recyclables secs hors verre (emballages plastiques, emballages métalliques, briques alimentaires, papiers/cartons) se fait en porte à porte en sac jaunes transparents. Cette prestation est réalisée par SITA DECTRA (55430 BELLEVILLE SUR MEUSE) et ce sur la base d'un marché passé selon une procédure d'appel d'offres ouvert, jusqu'au 31 décembre 2021.

Seize communes sont concernées par cette collecte en porte-à-porte à raison d'un passage hebdomadaire pour les communes de plus de 500 habitants et un passage toutes les 2 semaines pour les communes de moins de 500 habitants

| COMMUNES            | NOMBRE D'HABITANTS | JOUR DE COLLECTE        |
|---------------------|--------------------|-------------------------|
| Andernay            | 258                | Lundi semaines PAIRES   |
| Brabant-le-Roi      | 230                | Lundi semaines IMPAIRES |
| Contrisson          | 817                | Mercredi                |
| Couvonges           | 156                | Lundi semaines PAIRES   |
| Laheycourt          | 405                | Lundi semaines IMPAIRES |
| Laimont             | 461                | Lundi semaines IMPAIRES |
| Mognéville          | 381                | Lundi semaines PAIRES   |
| Nettancourt         | 252                | Lundi semaines IMPAIRES |
| Neuville-sur-Ornain | 362                | Lundi semaines PAIRES   |
| Noyers-Auzécourt    | 281                | Lundi semaines IMPAIRES |
| Rancourt-sur-Ornain | 191                | Lundi semaines PAIRES   |
| Remennecourt        | 55                 | Lundi semaines PAIRES   |
| Revigny-sur-Ornain  | 2805               | Mercredi                |
| Sommeilles          | 204                | Lundi semaines IMPAIRES |
| Vassincourt         | 266                | Lundi semaines PAIRES   |
| Villers-aux-Vents   | 132                | Lundi semaines IMPAIRES |

Le **tri du verre** se fait en points d'apport volontaire (PAV). Les 30 P.A.V. pour la collecte du verre du territoire sont accessibles 7 jours sur 7.

La prestation de collecte des 39 bornes est réalisée 2 fois par mois par MINERIS (88170 – SAINT MENGE) et ce sur la base d'un marché passé selon une procédure d'appel d'offres ouvert, jusqu'au 31 décembre 2021.



**Rapport annuel sur le prix et la qualité du service public d'élimination des déchets**

Année 2020

### 1.2.3 La déchetterie

La **déchetterie** intercommunale est située à Revigny-sur-Ornain.

Les déchets suivants y sont collectés :

*Déchets verts – cartons – ferraille – déchets encombrants – gravats – batteries – piles – déchets ménagers spéciaux – phytosanitaires – huiles moteurs usagées et huiles végétales – déchets d'équipements électriques et électroniques – polystyrène – bois – lampes.*

Tous ces déchets sont amenés par les usagers à la déchetterie. Elle dispose de 7 quais de déchargement permettant l'accès aux bennes. L'accès aux artisans et aux commerçants redevables de la part fixe de la Redevance pour l'Enlèvement des Ordures Ménagères est autorisé dans la limite de 1m<sup>3</sup> par semaine.

La déchetterie est ouverte 5 jours par semaine :

|                 | <b>Horaire<br/>ETE*</b>       | <b>Horaire<br/>HIVER*</b>     |
|-----------------|-------------------------------|-------------------------------|
| <b>Mercredi</b> | 8h30 à 12h30<br>14h30 à 18h30 | 8h30 à 12h30<br>14h30 à 17h00 |
| <b>Jeudi</b>    | 14h30 à 18h30                 | 14h30 à 17h00                 |
| <b>Vendredi</b> | 14h30 à 18h30                 | 14h30 à 17h00                 |
| <b>Samedi</b>   | 8h30 à 12h30<br>14h30 à 18h30 | 8h30 à 12h30<br>14h30 à 17h00 |
| <b>Dimanche</b> | 8h30 à 12h30                  | 8h30 à 12h30                  |

*\* Le passage aux horaires d'hiver et d'été intervient en même temps que le changement d'heure.*

Conditions d'accès à la déchetterie pour les particuliers et les professionnels :

- Être habitant de la COPARY.
- Être redevable de la part fixe de la Redevance pour l'Enlèvement des Ordures Ménagères.
- Présenter une carte d'accès à la déchetterie (carte délivrée gratuitement).
- Depuis la crise sanitaire, la déchetterie est accessible uniquement sur rendez-vous (par téléphone ou en ligne sur le site internet de la COPARY).

La collecte, le traitement, le gardiennage de la déchetterie et la location de bennes sont des prestations assurées par SITA DECTRA (52 100 – SAINT-DIZIER) et ce, sur la base d'un marché passé selon une procédure d'appel d'offres ouvert, jusqu'au 31 décembre 2021.



**Rapport annuel sur le prix et la qualité du service public d'élimination des déchets**

Année 2020

## 2. La prévention des déchets

Actions réalisées en 2020 :

- Promotion du compostage :
  - o Vente de composteurs à prix réduit.
- Animation sur le tri des déchets :
  - o Dans les écoles primaires,
  - o Dans un foyer pour adultes handicapés,
  - o À l'épicerie sociale,
- Animation d'ateliers de confection de ses produits d'entretien, de ses produits d'hygiène, de confection de bee-wrap, de tawashi, de sacs à pain.
- Suivi des caractérisations du tri.
- Création d'un réseau permaculture sur le Sud meusien en partenariat avec des collectivités, des associations, des professionnels de la permaculture.
- Suivi de 10 familles zéro déchet.

## 3. La collecte

### 3.1 Résultats de la collecte des ordures ménagères résiduelles (OMR)

L'ensemble de la population est desservi par la collecte en porte-à-porte des OMR.

|     | <b>TONNAGES<br/>2020</b> | <b>Performance<br/>par habitant<br/>(en kg/hbt)</b> | <b>Indice de<br/>réduction des<br/>déchets par<br/>rapport à 2010</b> | <b>TONNAGES<br/>2019</b> | <b>Performance<br/>par habitant<br/>(en kg/hbt)</b> | <b>Indice de<br/>réduction des<br/>déchets par<br/>rapport à 2010</b> |
|-----|--------------------------|---|---|--------------------------|---|---|
| OMR | 756,20                   | 104,22  | 118,18  | 706,62                   | 96,56   | 111,20  |

### 3.2 Résultats du tri sélectif

Tonnages collectés :

|                     | <b>TONNAGES<br/>2020</b> | <b>Performance<br/>par habitant<br/>(en kg/hbt)</b> | <b>Indice de<br/>réduction des<br/>déchets par<br/>rapport à 2010</b> | <b>TONNAGES<br/>2019</b> | <b>Performance<br/>par habitant<br/>(en kg/hbt)</b> | <b>Indice de<br/>réduction des<br/>déchets par<br/>rapport à 2010</b> |
|---------------------|--------------------------|---|---|--------------------------|---|---|
| Verre               | 353,18                   | 48,67   | 107,15  | 365,60                   | 49,96   | 110,92  |
| Recyclables<br>secs | 402,74                   | 55,50   | 79,40   | 409,78                   | 56,00   | 80,79   |

Tonnages livrés aux filières de recyclage :

|                              | <b>TONNAGES<br/>LIVRES AUX<br/>FILIERES<br/>EN 2020</b> | <b>Performance par<br/>habitant (en kg/hbt)</b> | <b>TONNAGES<br/>LIVRES AUX<br/>FILIERES<br/>EN 2019</b> | <b>Performance par<br/>habitant (en kg/hbt)</b> |
|------------------------------|---|---|---|---|
| Acier                        | 38,615  | 5,32  | 36,364  | 4,97  |
| Aluminium                    | 1,511   | 0,21  | 3,873   | 0,53  |
| Plastique                    | 42,963  | 5,92  | 44,412  | 6,07  |
| Brique alimentaire           | 7,305   | 1,01  | 7,131   | 0,97  |
| Carton                       | 69,986  | 9,65  | 77,869  | 10,64   |
| Journaux Revues<br>Magazines | 152,75  | 21,05   | 192,90  | 26,36   |
| Verre                        | 353,18  | 48,67   | 365,60  | 49,96   |

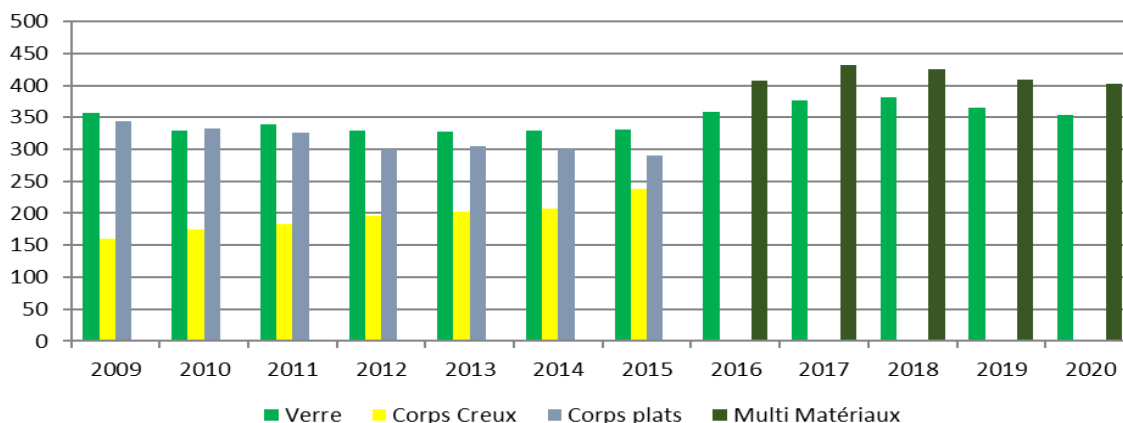
  
**Rapport annuel sur le prix et la qualité du service public d'élimination des déchets**

Année 2020

Refus de tri :

|             | 2020    | 2019   | 2018    | 2017   | 2016   | 2015    | 2014    |
|-------------|---------|--------|---------|--------|--------|---------|---------|
| Corps creux | 10,73 % | 8,23 % | 10,73 % | 7,60 % | 7,84 % | 45,09 % | 50,11 % |
| Corps plats |         |        |         |        |        | 6,81 %  | 8,75 %  |

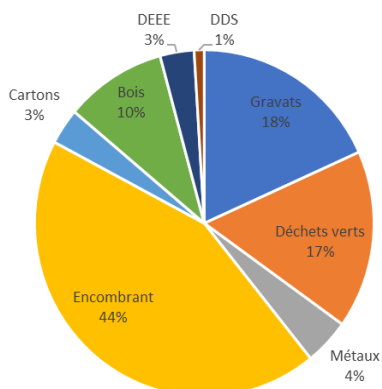
Evolution quantitative du tri sélectif



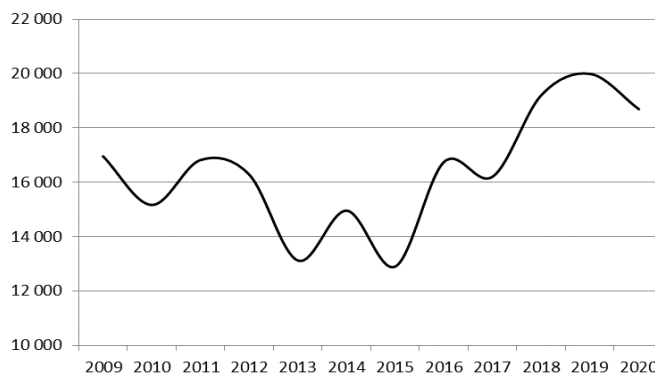
### 3.3 Résultats de la déchetterie

| TYPE DE DECHETS | TONNES COLLECTEES EN 2020 | Performance par habitant (en kg/hbt) | Indice de réduction des déchets par rapport à 2010 | TONNES COLLECTEES EN 2019 | Performance par habitant (en kg/hbt) | Indice de réduction des déchets par rapport à 2010 |
|-----------------|---------------------------|--------------------------------------|--|---------------------------|--------------------------------------|--|
| Gravats         | 315,32                    | 43,46                                | 133,92   | 420,75                    | 57,50                                | 178,78   |
| Déchets verts   | 286,89                    | 39,54                                | 82,63  | 396,24                    | 54,15                                | 114,13   |
| Ferraille       | 74,63                     | 10,29                                | 149,56   | 72,18                     | 9,86                                 | 130,29   |
| Encombrant      | 751,17                    | 103,52                               | 105,86   | 860,14                    | 117,54                               | 121,21   |
| Cartons         | 58,11                     | 8,01                                 | 126,93   | 61,03                     | 8,34                                 | 133,25   |
| DEEE            | 55,957                    | 7,712                                | 101,20   | 85,504                    | 11,684                               | 154,64   |
| Bois            | 167,08                    | 23,03                                | Non collecté en 2010                               | 158,58                    | 21,67                                | Non collecté en 2010                               |
| DMS             | 16,54                     | 2,28                                 | Mode de calcul différent en 2010                   | 25,17                     | 3,44                                 | Mode de calcul différent en 2010                   |
| Piles           | 0,713                     | 0,10                                 | 60,94  | 0,881                     | 0,12                                 | 0,881  |

Tonnages 2020 de la déchetterie



Fréquentation de la déchetterie



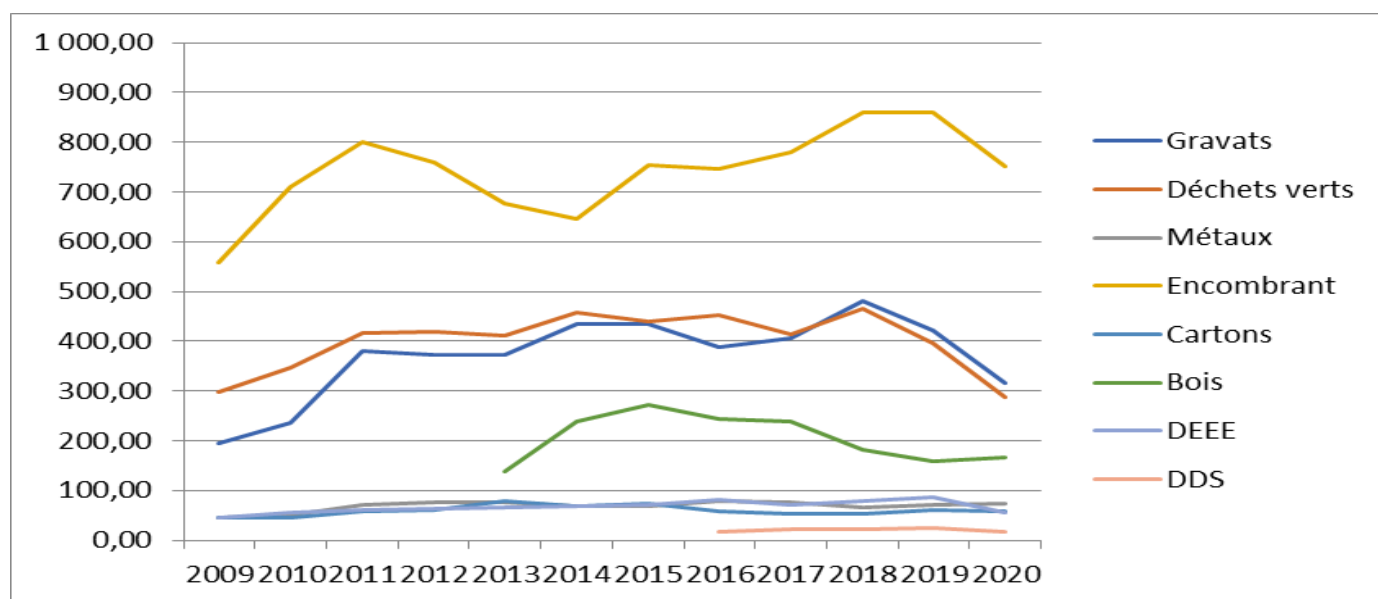
\*Y compris passage multiple de la même personne

## Rapport annuel sur le prix et la qualité du service public d'élimination des déchets

Année 2020



### Evolution des tonnages



## 4. Le traitement des déchets ménagers

### 4.1 Traitement des ordures ménagères

Les OMR collectées sont transportées à l'incinérateur NOVERGIE de Tronville-en-Barrois (55).

### 4.2 Traitement des déchets des points d'apport volontaire et du tri

Le verre est collecté et acheminé directement chez OI MANUFACTURING France à Gironcourt (88).

Les déchets du tri sélectif sont acheminés au centre de tri BARISIEN SAS à Epinal (88). Les déchets triés sont ensuite livrés aux filières de recyclage suivantes :

- Acier                   ARCELOR PACKAGING INTERNATIONAL – 93 LA PLAINE-SAINT-DENIS
- Aluminium       AFFIMET – 60 COMPIEGNE
- Plastique         VALORPLAST – 92 PUTEAUX
- EMR                REVIPAC – GEMDOUBS – 75 PARIS
- ELA                REVIPAC – LUCART – 88 LAVAL SUR VOLOGNE
- JRM                SITA SUEZ – 54 TOUL – NORSKE SKOG – 88 EPINAL

### 4.3 Traitement des déchets de la déchetterie

| Types de déchets | Destination                      |                           |
|------------------|----------------------------------|---------------------------|
| Gravats          | Paul Calin SA (Saint-Dizier)     | Valorisation              |
| Déchets verts    | SARL du Poirier Vert (Auzécourt) | Valorisation              |
| Encombrant       | CET classe II (Pagny-sur-Meuse)  | Stockage                  |
| Ferraille        | BRUHAT (Vitry le François)       | Valorisation              |
| Cartons          | Centre de tri (Saint-Dizier)     | Valorisation              |
| Batteries        | Albertus (Verdun)                | Dépollution, valorisation |



**Rapport annuel sur le prix et la qualité du service public d'élimination des déchets**

Année 2020



|                    |                                  |                          |
|--------------------|----------------------------------|--------------------------|
| DMS                | CEDILOR (Malancourt la Montagne) | Dépollution,valorisation |
| Huiles de vidanges | SAVIA (Toul)                     | Valorisation             |
| Huiles ménagères   | Allo à l'huile (Toul)            | Valorisation             |
| Piles              | Corepile (Paris)                 | Dépollution,valorisation |
| DEEE               | Amie (Verdun)                    | Dépollution,valorisation |
| Polystyrène        | Centre de tri (Saint-Dizier)     | Valorisation             |
| Bois               | Centre de tri (Saint-Dizier)     | Valorisation             |
| Lampes             | Recylum (Paris)                  | Dépollution,valorisation |

## **5. L'emploi**

La COPARY est dotée de 2 agents pour la gestion des déchets.

Un chargé de mission déchets ménagers et un agent technique déchets ménagers.



**Rapport annuel sur le prix et la qualité du service public d'élimination des déchets**

Année 2020

# Les indicateurs financiers

La Communauté de Communes ne gère aucun déchet en régie. La gestion des déchets est déléguée par contrat à des entreprises qui sont prestataires de service.

## 1. Le cout des ordures ménagères résiduelles

*Coût de la prestation collecte, transport et traitement des déchets ménagers  
(En € HT)*

|              | <b>2020</b>       | <b>2019</b>       |
|--------------|-------------------|-------------------|
| Collecte     | 167 695,67        | 166 865,26        |
| Traitement   | 88 898,87         | 83 529,55         |
| TGAP         | 9 074,40          | 8 479,44          |
| <b>TOTAL</b> | <b>265 668,94</b> | <b>258 874,25</b> |

## 2. Le coût du tri

*Coût de la prestation collecte, tri et conditionnement (en € HT)*

|                  | <b>2020</b>       | <b>2019</b>       |
|------------------|-------------------|-------------------|
| VERRE            | 23 396,21         | 22 939,25         |
| RECYCLABLES SECS | 150 062,05        | 153 046,74        |
| <b>TOTAL</b>     | <b>173 458,26</b> | <b>175 985,99</b> |

*Les recettes du tri sélectif*

|              | <b>2020</b>       | <b>2019</b>       |
|--------------|-------------------|-------------------|
| ADELPHE      | 61 900,00         | 63 800,00         |
| JRM          | 11 456,25         | 15 230,33         |
| ACIER        | 2 851,15          | 3 961,32          |
| ALUMINIUM    | 394,69            | 1 362,05          |
| PLASTIQUE    | 8 687,91          | 12 113,60         |
| EMR          | 2 322,40          | 4 968,48          |
| VERRE        | 9 179,23          | 12 349,96         |
| ELA          | 73,05             | 71,31             |
| PAPIER       | 9 663,32          | 10 404,56         |
| <b>TOTAL</b> | <b>106 528,00</b> | <b>115 752,58</b> |

### 3. Le coût de la déchetterie

Coût de la prestation d'exploitation de la déchetterie (en € HT)

|                                     | 2020              | 2019              |
|-------------------------------------|-------------------|-------------------|
| Collecte + traitement + gardiennage | 240 248,82        | 272 018,43        |
| CEDILOR DMS                         | 19 903,48         | 29 589,64         |
| <b>TOTAL</b>                        | <b>260 152,30</b> | <b>301 608,07</b> |

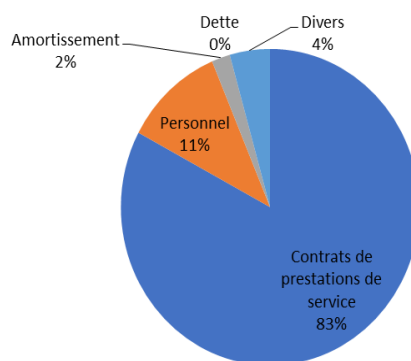
Recettes de la déchetterie

|                    | 2020            | 2019             |
|--------------------|-----------------|------------------|
| DEEE               | 4 302,10        | 5 602,18         |
| Métaux ferreux     | 2 376,52        | 4 436,86         |
| Cartouches d'encre | 38,70           | 97,10            |
| Carton             | 1 162,20        | 1 220,60         |
| <b>TOTAL</b>       | <b>7 879,52</b> | <b>11 356,74</b> |

### 4. Dépenses et recettes de fonctionnement

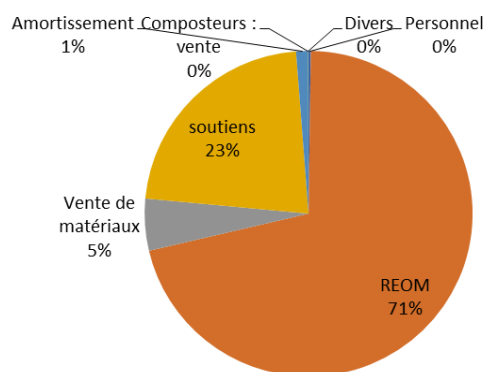
#### 4.1 Dépenses de fonctionnement

|                                    | Coût en €<br>2020<br>HT | Coût en €<br>2019<br>HT |
|------------------------------------|-------------------------|-------------------------|
| Contrats de prestations de service | 695 998,04              | 731 474,04              |
| Personnel                          | 91 190,51               | 98 101,14               |
| Amortissement                      | 16 719,02               | 16 457,89               |
| Dette                              | 0,00                    | 0,00                    |
| Divers                             | 36 656,54               | 45 955,20               |
| <b>TOTAL</b>                       | <b>840 564,11</b>       | <b>891 988,27</b>       |



#### 2 Recettes de fonctionnement

|                        | Recettes<br>en € 2020<br>HT | Recettes<br>en € 2019<br>HT |
|------------------------|-----------------------------|-----------------------------|
| Personnel              | 2 105,50                    | 5 197,19                    |
| REOM                   | 700 929,42                  | 681 597,08                  |
| Ventes de matériaux    | 50 795,58                   | 66 833,59                   |
| Soutiens               | 219 716,02                  | 76 378,07                   |
| Amortissement          | 11 567,40                   | 11 567,40                   |
| Composteurs :<br>vente | 379,65                      | 450,97                      |
| Divers                 | 100,52                      | 2 831,92                    |
| <b>TOTAL</b>           | <b>985 594,09</b>           | <b>844 856,22</b>           |



**Rapport annuel sur le prix et la qualité du service public d'élimination des déchets**

Année 2020